

Wijzigen wachtwoord Magister


Als het wachtwoord voor Magister niet meer bekend is kan er een nieuw wachtwoord worden aangevraagd.



Het is raadzaam om tevens al ingelogd te staan op je e-mail. Het adres waar de mail met het nieuwe wachtwoord naar toe wordt gestuurd is in Magister te vinden onder Instellingen. Voor docenten/leerlingen is dat altijd het e-mailadres van De Rooi Pannen en voor ouders/verzorgers het adres wat u zelf in Magister genoteerd heeft.



Klik hiervoor op het inlogscherf op “Wachtwoord vergeten”.

Goedemiddag,

Vul je wachtwoord in

 De Rooi Pannen

  [wijzig](#)

 Je wachtwoord 

Doorgaan

 [Wachtwoord vergeten](#)

In de e-mail staat een code die gebruikt moet worden om opnieuw in te kunnen loggen.



<noreply@magister.net>

Wachtwoord vergeten?

Beste [REDACTED]

Deze mail is verstuurd omdat er een aanvraag is gedaan om het wachtwoord voor Magister opnieuw in te stellen. Gebruik onderstaande code om een nieuw wachtwoord in te voeren.

50986a



Let op: deze code werkt eenmalig en is slechts enkele minuten geldig.

Wachtwoord vergeten?

Er is een code verstuurd naar
.,*****@de*****.**. Vul
deze code hieronder in.


Voer je verificatiecode in

Voer je nieuwe wachtwoord in

Voer je nieuwe wachtwoord nogmaals in

Herstellen

Nadat de code en het nieuwe wachtwoord (2x) zijn ingegeven kan er opnieuw ingelogd worden.